

The background features a dark green color with a stylized illustration of a tree on the left and a tent on the right. The tree has a thick trunk and a large, rounded canopy. The tent is a simple A-frame structure with a pointed top. The text is white and positioned on the left side of the image.

ESTUDO DE SÓCIOS 2023

25 DE NOVEMBRO DE 2023

BALANÇO 2023

Como se comportou o Universo de Sócios em 2023?

- Distribuição de sócios por **escalão**
- **Variação** de 2022 para 2023
- **Impactos** das resoluções da **Assembleia Extraordinária de 2020**

PREVISÃO 2024

Como será o Universo de Sócios em 2024?

- Distribuição de sócios por **escalão**
- **Variação** de 2023 para 2024
- Garantir que se **concretiza o objetivo definido** – que um sócio faça 2 campos a cada 4 anos que se candidata
- **Prever inscritos** nos campos (de acordo com o comportamento geracional nas inscrições, que é estudado ao longo dos anos)

BALANÇO 2023

1

Olhar para o
comportamento
atual e futuro
dos sócios

2

Decidir quais os
campos JOKER
necessários, em
2024

3

Decidir quantas
vagas abrir a
Novos
Sócios, em 2024

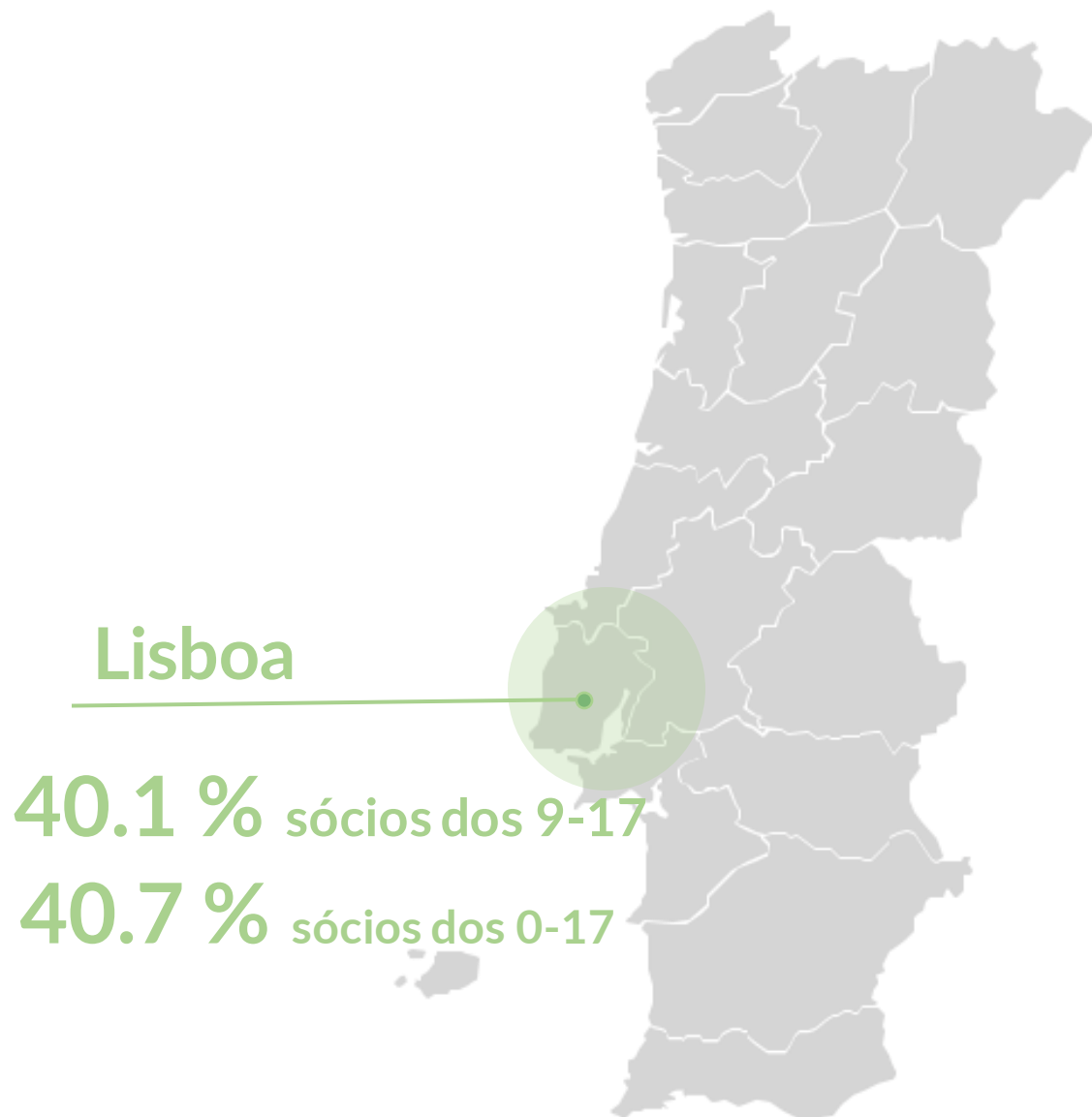
ÍNDICE

2023

1. UNIVERSO

2. ENTRADAS E SAÍDAS

1. A DISTRIBUIÇÃO DOS SÓCIOS NO CAMTIL



Resto do Mundo

59.9 % sócios dos 9-17

59.3 % sócios dos 0-17

(Esta divisão traduz a distribuição dos sócios em 10/2023)

1. UNIVERSO DE SÓCIOS 2023

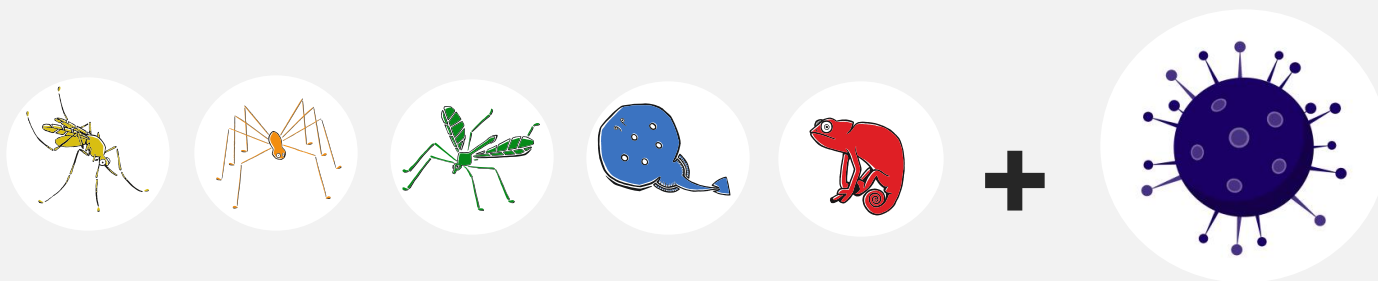
Em 2023, tivemos 1046 sócios com idade para fazer campos, e 1515 sócios dos 0-17 anos.



1046
SÓCIOS

40 % L

60 % RM



1515
SÓCIOS

41 % L

25 % P

14 % C

20 % RM

1. EVOLUÇÃO UNIVERSO

O que aconteceu após a aprovação da proposta do Comité de Regionalidades?

*Segundo os objetivos para os sócios dos 0-17 anos a atingir em 2025
(Comité de Regionalidades)*

	2020	2021	2022	2023	...	2025
LISBOA	46.9%	45.8%	43.4%	40.7%	...	35%
PORTO	22.3%	23.1%	23.8%	25.3%	...	20%
COIMBRA	12.3%	12.6%	13.5%	13.9%	...	15%
R. MUNDO	18.5%	18.4%	19.0%	20.1%	...	20%
TOTAL	100%	100%	100%	100%	...	* +10% aleatórios entre Porto, Coimbra e RM

2. VARIAÇÃO DO NÚMERO DE SÓCIOS 2022-2023

Como chegámos ao valor 10?
Em 2022 havia 107 Camaleões que abandonaram este universo. Em 2023, houve 117 Camaleões. A variação de um ano para o outro é de 10.

36



38



18



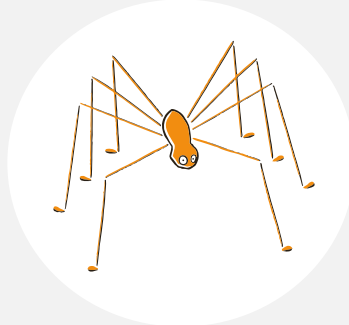



37

43

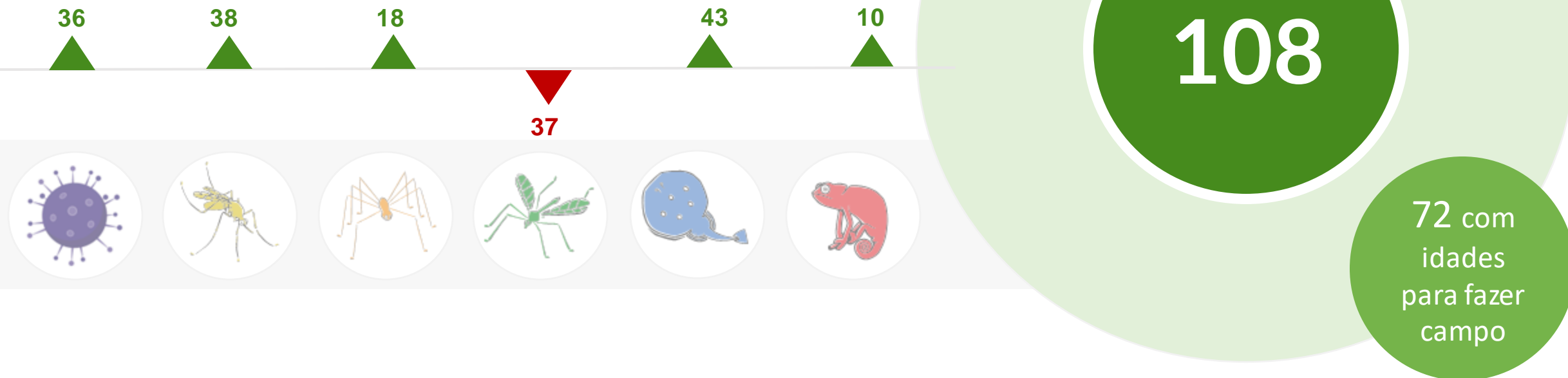


10



2. VARIAÇÃO DO NÚMERO DE SÓCIOS 2022-2023

Comparando 2023 com 2022 tivemos mais 108 sócios dos 0-17 anos. Este valor (variação total) é a soma das variações de todos os escalões.



PREVISÃO 2024

ÍNDICE

2024

1. UNIVERSO

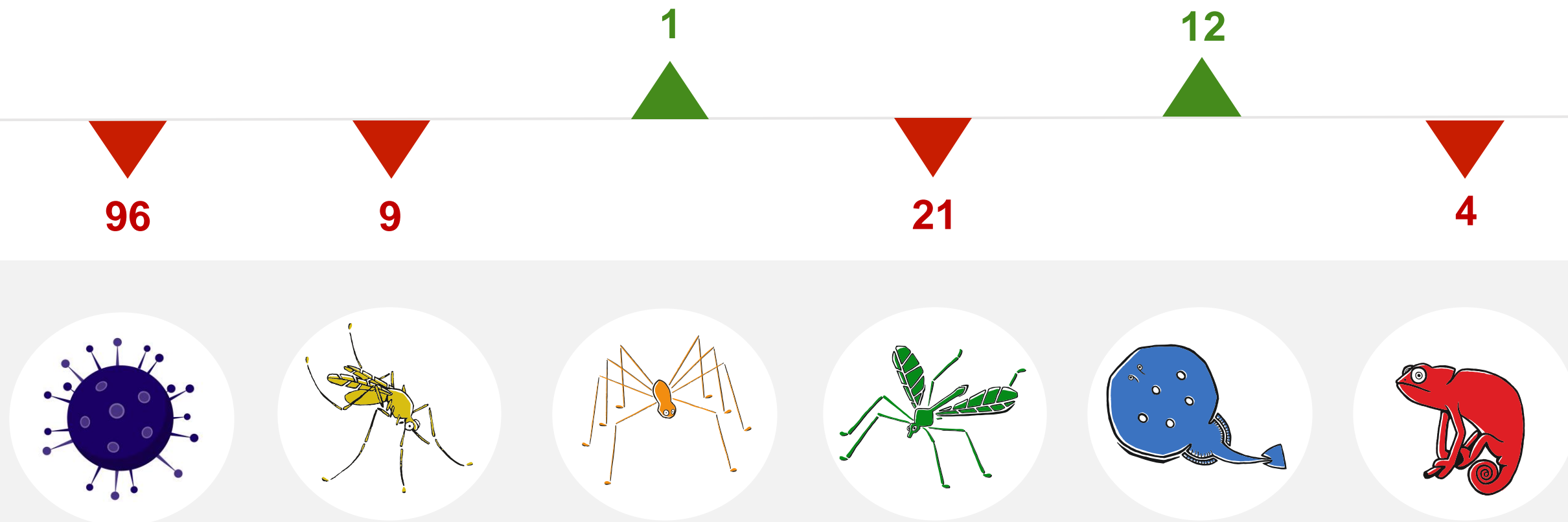
2. PREVISÃO INSCRIÇÕES

3. NECESSIDADES 2024

4. CAMPOS JOKER 2024

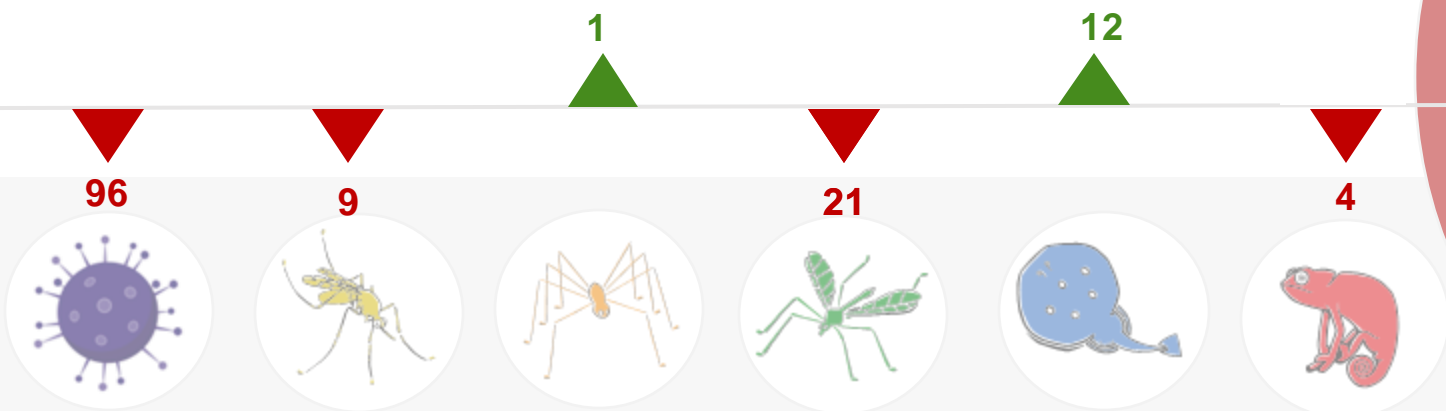
1. VARIAÇÃO DO NÚMERO DE SÓCIOS 2023-2024

Como chegamos ao valor -4?
Sem contar com a entrada de novos sócios teremos 113 camaleões em 2024, comparando com 117 camaleões em 2023.



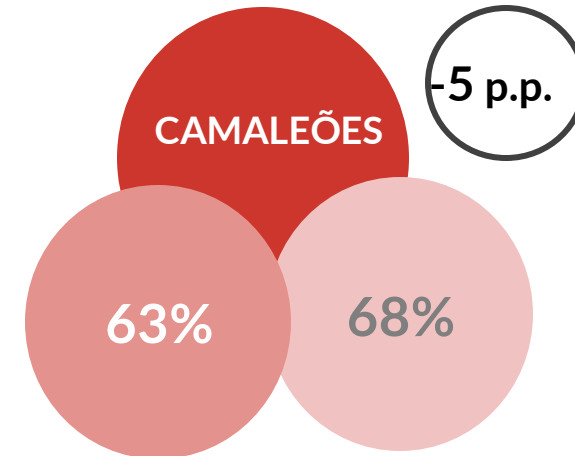
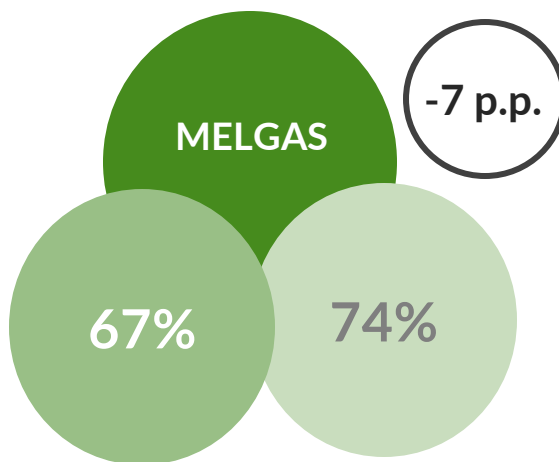
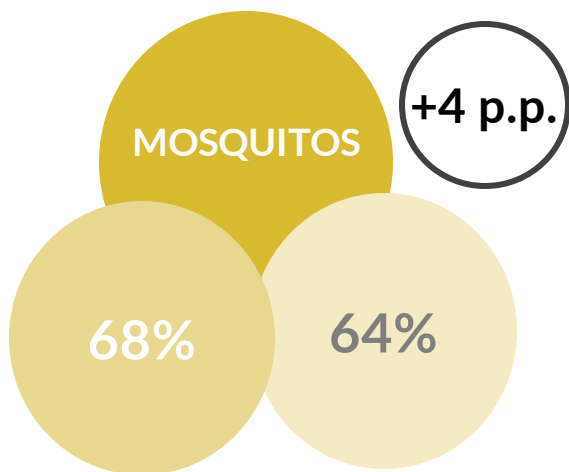
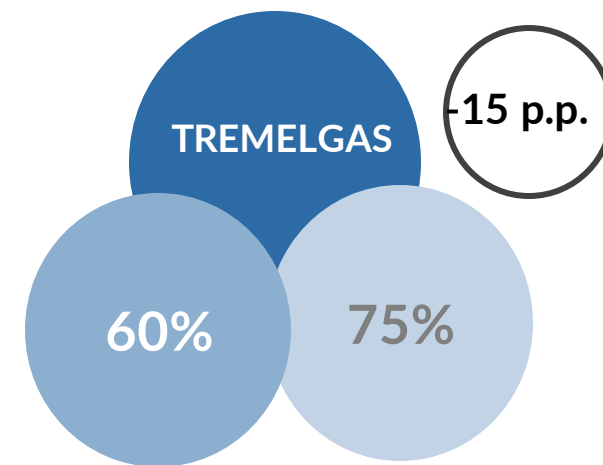
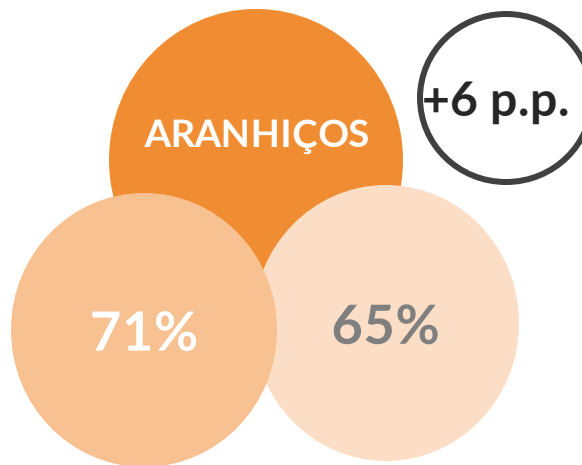
1. VARIAÇÃO DO NÚMERO DE SÓCIOS 2023-2024

Comparando 2024 com 2023
pre vemos menos 117 sócios dos
0-17 anos.
Este valor (variação total) é a
soma das variações de todos os
escalões.



1. COMPARAÇÃO PREVISÃO VS REAL EM 2023

Comparação da previsão feita para 2023 com o real de inscritos em 2023.



2. PREVISÃO DE INSCRITOS – FATOR JMJ (MÉDIAS)

% Inscrições				
Escalão 23	Geração	Previsão 2023 (%)	Previsão 2024 (%)	Escalão 24
Tremelgas	2007	73%	61%	Camaleões
	2008	77%	59%	Tremelgas
Melgas	2009	75%	65%	Melgas
	2010	73%	69%	
Aranhiços	2011	66%	68%	Aranhiços
	2012	63%	74%	
Mosquitos	2013	62%	72%	Mosquitos
	2014	65%	65%	
	2015	-	65%	

2. PREVISÃO DE INSCRITOS EM 2024

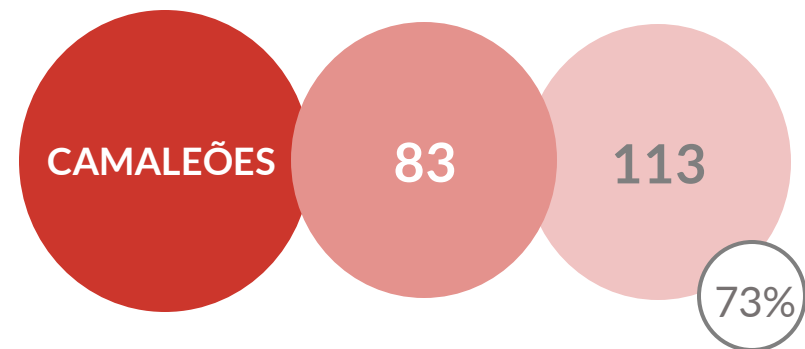

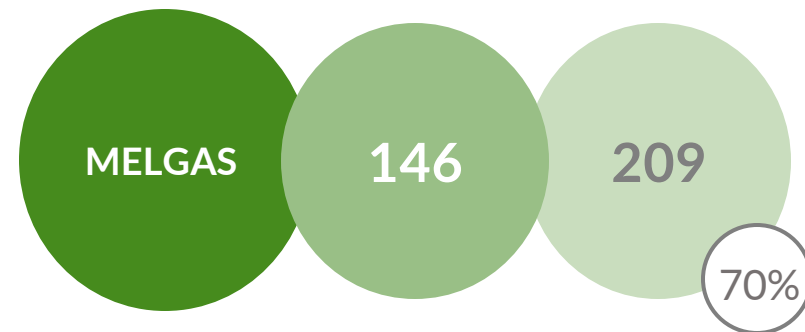
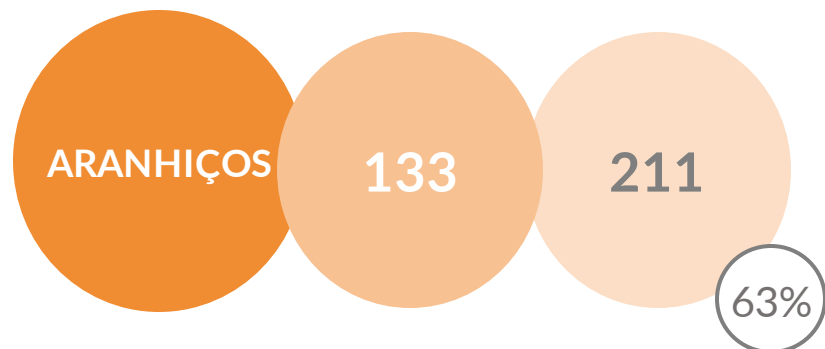
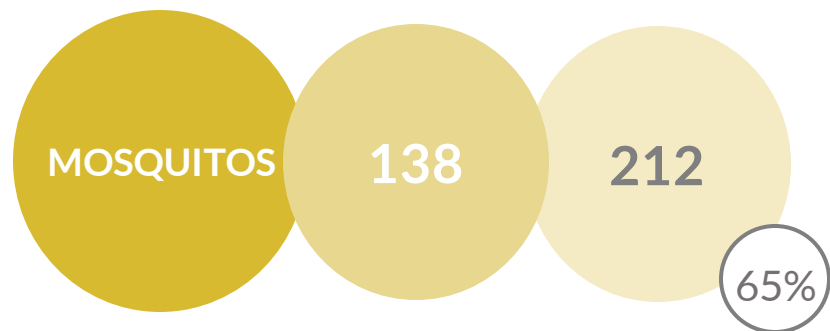
Para prever as inscrições assume-se um **comportamento geracional**. Em 2024, o modelo de previsão atual assume a mesma proporção de inscritos, por geração, verificada em 2022.

Por exemplo, se em 2022, um Melga de 2008 (de segundo ano) se inscreveu em campo, vamos assumir que esse sócio, agora Tremelga de 2º ano, se vai inscrever em 2024 e vice-versa (caso alguém não se inscreva).

Apenas com os Mosquitos de 1º e 2º ano é diferente, pois não há histórico geracional (não fizeram campos em 2022). Assim, assume-se que 65% dos mosquitos (nascidos em 2014 e 2015) se vai inscrever em 2024.

		LISBOA			PORTO			COIMBRA			RESTO DO PAÍS			RESTO DO MUNDO			TOTAL INSCRITOS			Geração
2022	Ult. Qt Cons.	LX		Total	PT		Total	C		Total	RP		Total	RM		Total	F	M	TOTAL	TOTAL SÓCIOS
2024	Ano de Análise	F	M		F	M		F	M		F	M		F	M					
2007	CAMALEÕES	17	14	31	5	7	12	4	4	8	7	6	13	2	3	5	35	34	69	113
2008	TREMELGAS	13	19	32	7	11	18	6	7	13	10	15	25	3	1	4	39	53	92	155
2009		14	16	30	9	11	20	7	8	15	6	5	11	3	2	5	39	42	81	125
2010	MELGAS	16	13	29	7	10	17	4	9	13	4	6	10	3	-	3	34	38	72	105
2011		10	19	29	6	8	14	3	3	6	10	10	20	1	1	2	30	41	71	104
2012	ARANHIÇOS	17	19	36	16	10	26	6	3	9	3	1	4	3	-	3	45	33	78	106
2013		11	14	25	17	11	28	6	4	10	6	4	10	1	2	3	41	35	76	105
2014	MOSQUITOS	18	10	28	14	11	25	5	2	7	6	7	13	2	-	2	45	30	75	116
2015		15	12	27	8	11	19	6	1	7	5	2	7	1	2	3	34	28	62	96
TOTAL		131	136	267	89	90	179	47	41	88	57	56	113	19	11	30	342	334	676	1025


2. PREVISÃO DE SÓCIOS INSCRITOS EM 2024 (Previsão 2023)



3. GRAUS DE CUMPRIMENTO DE OBJETIVO

CANDIDATO = INSCRITO!
Ou seja tem que se ter
candidatado nos 4 anos
para entrar nesta lógica.

O Estudo de Sócios, tem tido como orientação o cumprimento do seguinte objetivo:
Dar a cada sócio a oportunidade **de ter lugar em campo,**
pelo menos, **2 vezes a cada 4 anos.**



CASO VERMELHO

Incumprimento do objetivo.



Candidato, que em 2021, 2022 e 2023 não fez **nenhum** campo.



CASO LARANJA

Para cumprir objetivo, terá de ter lugar obrigatoriamente no ano seguinte.



Candidato que em 2021, 2022 e 2023 **apenas fez um** campo.



CASO AMARELO

Cumprir objetivo. Tendo lugar no ano seguinte promove-se regularidade de 1 campo a cada 2 anos.



Candidato **que não fez campo em 2023.**

3. CENÁRIOS DE CASOS LARANJA PARA 2024

Casos laranjas:

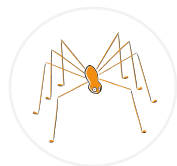
Aranhiços 18

Melgas 7

Tremelgas 4



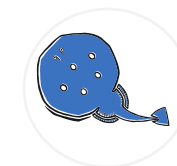
MOSQUITOS



ARANHIÇOS




MELGAS



TREMELGAS



CAMALEÕES



De acordo com os critérios de seleção, todos os casos laranja têm vaga em campo, independentemente da escolha dos campos jokers

4. CAMPOS JOKER – O QUE É ISSO?

10 CAMPOS DE VERÃO

1 MOSQUITOS

2 ARANHIÇOS

2 MELGAS

2 TREMELGAS

1 CAMALEÕES

+

2 JOKER

Em 2003, o CAMTIL decidiu que deveria haver 10 campos de verão, 8 fixos, e 2 que variam consoante as necessidades do respetivo ano (campos joker).

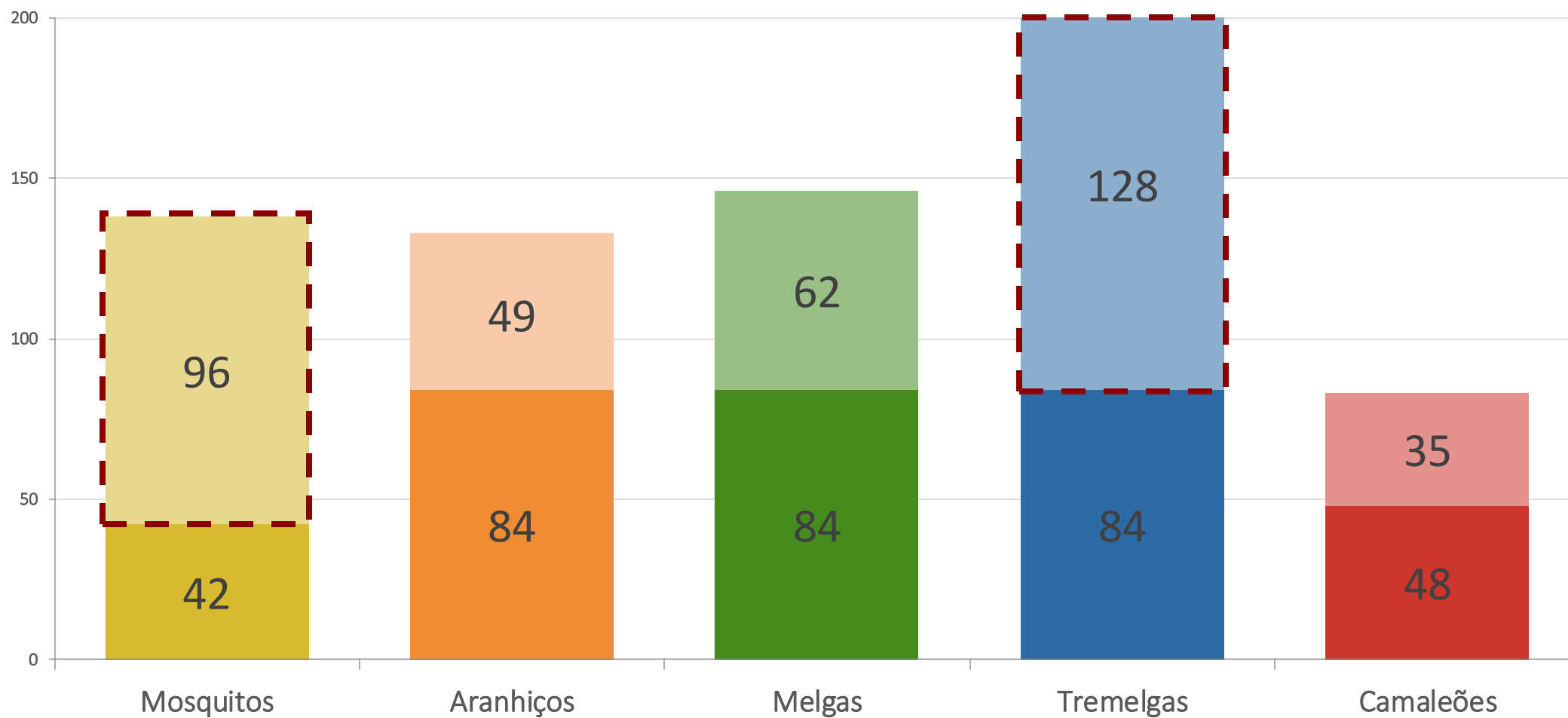
Esta regra foi decidida em 2003, caso o CAMTIL veja necessidade de alteração, será visto e decidido em Assembleia.




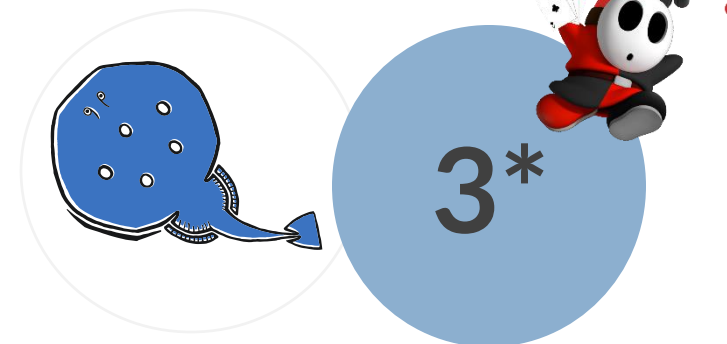
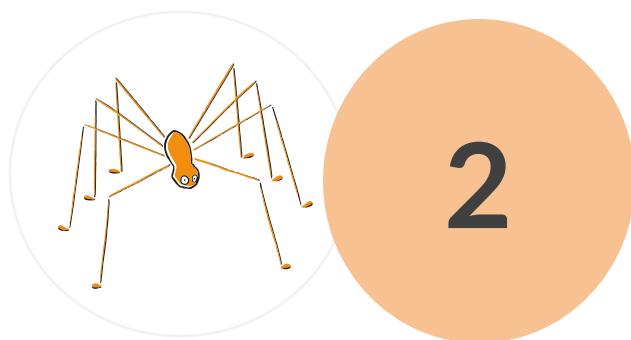

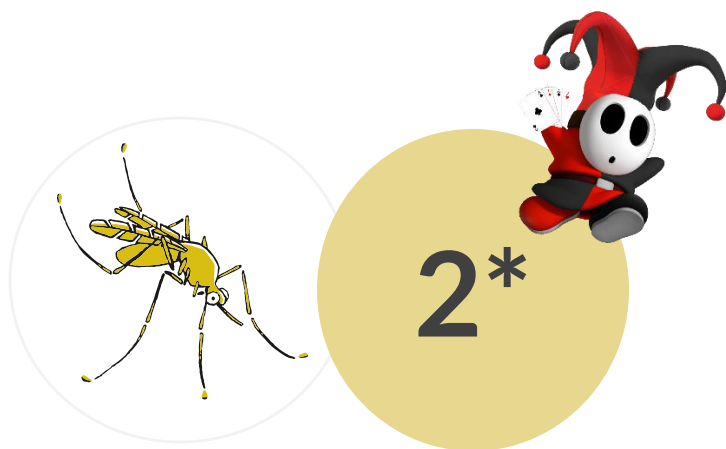
4. PREVISÃO DE SÓCIOS INSCRITOS EM 2024 SEM JOKER

PREVISÃO 2023

Tremelgas terão à partida o maior número de sócios em lista de espera (sem campos joker).

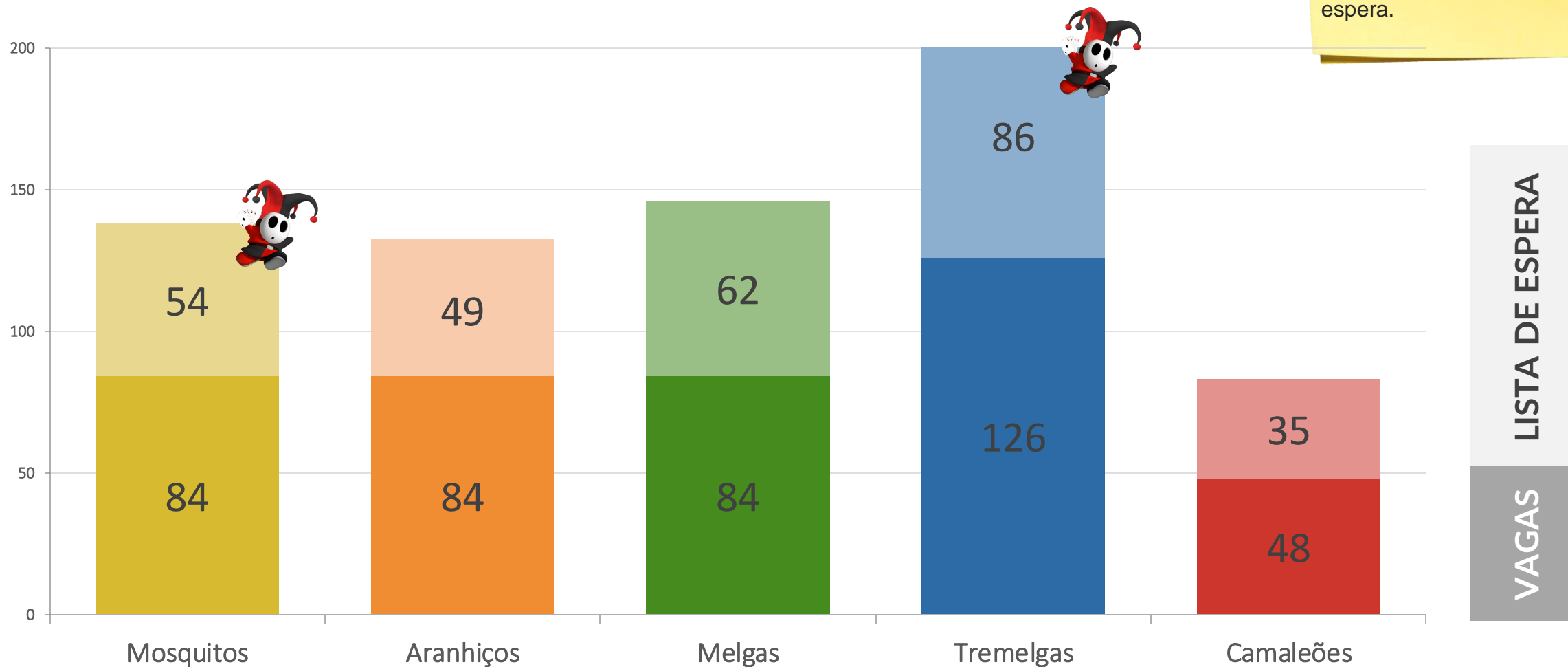


4. PROPOSTA CAMPOS DE VERÃO 2024



4. PREVISÃO VAGAS 2024 COM CAMPOS JOKER

Número de vagas tendo em conta os campos joker. (Tendo em conta a previsão de inscritos em 2024). Melgas e Tremelgas passam a ser os escalões com maiores listas de espera.



ENTRADA DE NOVOS SÓCIOS

ÍNDICE

1. RESULTADOS 2023

2. DIVULGAÇÃO BRAGA E ÉVORA

3. NECESSIDADES

4. NÚMERO DE NOVOS SÓCIOS

5. DISTRIBUIÇÃO REGIONAL

1. ENTRADA NOVOS SÓCIOS 2023

RESUMO CANDIDATURAS

FAMÍLIAS
CANDIDATAS

648


FAMÍLIAS
SELECIONADAS

94

1. FAMÍLIAS CANDIDATAS

NOVOS SÓCIOS 2023

Novos sócios dos 0 aos 17
Última coluna lê-se: “das 427 famílias de Lisboa que se candidataram, 13 foram selecionadas.” (13/427=3%)

2023	Famílias CANDIDATAS		Famílias SELECIONADAS		% Famílias SELECIONADAS vs. CANDIDATAS
LISBOA	427	66%	13	14%	3%
PORTO	82	13%	27	29%	33%
COIMBRA	56	9%	23	24%	41%
R. MUNDO	83	13%	31	33%	37%
 BRAGA	6	1%	3	3%	50%
ÉVORA	22	3%	11	12%	50%
TOTAL	648	100%	94	100%	15%

1. ENTRADA NOVOS SÓCIOS 2023

NOVOS SÓCIOS 2023

209/200
NOVOS SÓCIOS

33/29 LISBOA

176/171 RESTO DO
MUNDO

54/52 + **15** PORTO

41/40 + **0** COIMBRA

53/52 + **13** R. MUNDO

+28 Aleatório

2. DIVULGAÇÃO BRAGA E ÉVORA

O que a majoração faz é aumentar a probabilidade de entrada de uma família de Br e Ev, comparado com as outras do RM.

NOVOS SÓCIOS 2022

2021	Famílias CANDIDATAS		Famílias SELECIONADAS		% Famílias SELECIONADAS vs. CANDIDATAS
BRAGA	5	1%	3	4%	60%
ÉVORA	10	2%	4	5%	40%

2022	Famílias CANDIDATAS		Famílias SELECIONADAS		% Famílias SELECIONADAS vs. CANDIDATAS
BRAGA	12	2%	2	3%	17%
ÉVORA	15	3%	4	6%	27%

MAJORAÇÃO BRAGA E ÉVORA

Na Assembleia 2020, a direção ficou de decidir que majoração dar aos candidatos de Braga e de Évora

Majorámos estas famílias aplicando:

$$2^{n+2}$$

2023	Famílias CANDIDATAS		Famílias SELECIONADAS		% Famílias SELECIONADAS vs. CANDIDATAS
BRAGA	6	1%	3	3%	50%
ÉVORA	22	3%	11	12%	50%

3. NOVOS SÓCIOS | NECESSIDADES para 2023



Sócios
dos 9 - 17



Sócios dos 9 - 17

Sócios dos 0 - 9

Nós abrimos candidaturas a famílias, e contabilizamos essas entradas por número de sócios dos 0 aos 17 anos. Mas de ano para ano, aquilo que queremos colmatar são as necessidades de pessoas que fazem campos, isto é, dos 9 aos 17 anos. Isto importa porque significa que precisamos de ter em conta que alguns dos novos sócios a entrar não têm idade para fazer campos.



Sócios
dos 0 - 17

3. NOVOS SÓCIOS | NECESSIDADES

- 21 sócios dos 9 aos 17: saíram 117 Camaleões, mas foram 'compensados' pelos 96 Micróbios que passaram a Mosquitos ($117 - 96 = 21$)
- 69 sócios dos 0 aos 17 anos que correspondem a 133 famílias com potencial de perderem o estatuto de sócios (destes 52 são do bolo dos 9-17)
- Novos caloiros nos diferentes escalões
- Fazer campos com regularidade, de modo a estabelecer um percurso ao longo dos anos
- Equilibrar a vontade de um CAMTIL aberto com a proposta de um CAMTIL familiar
- Controlar e garantir diversidade regional

3. NOVOS SÓCIOS | NECESSIDADES

0.62 é a média de novos sócios que estão no bolo 9-17, nos últimos 3 anos

Real Necessidade (no bolo 9-17)

-21: variação universo 9-17

-52: sócios que perdem estatuto 9-17

73 a compensar no bolo 9-17

MAS

Nem todos os novos sócios estão no bolo 9-17

Logo

118 (=73/0.62)

DISTRIBUIÇÃO REGIONAL

OBJETIVO A ATINGIR EM 2025

35% LISBOA

65% RESTO DO MUNDO

20% PORTO

15% COIMBRA

20% R. MUNDO

10% Aleatório

NÚMERO DE NOVOS SÓCIOS 2024



250
NOVOS SÓCIOS

Necessidade de compensar **73 sócios** em idade de fazer campos (**9-17**).

Nem todos os novos sócios **têm entre 9-17** anos (62.5%).

Quanto mais sócios 0-9 anos, temos mais capacidade de antecipar as necessidades dos nossos sócios.

Precisamos de **listas de espera** que assegurem **campos diversos**.

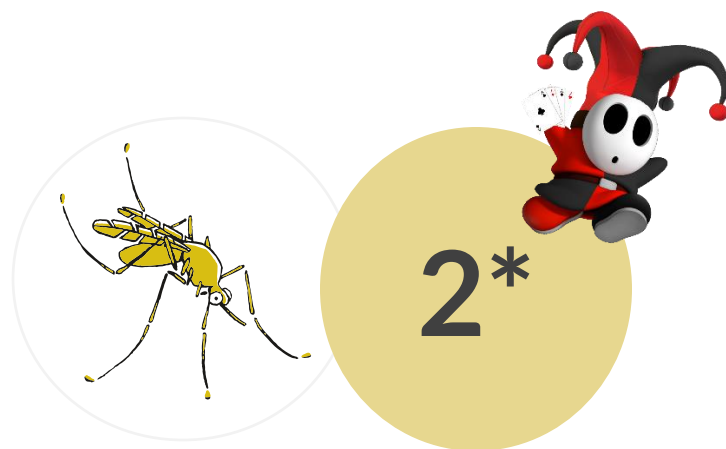
Casos laranja controlados.

Em 2022, precisávamos de **119 NS** dos 9-17 e abrimos **200 vagas** e as listas de espera continuaram pequenas e continuamos com os casos laranjas sob controlo.

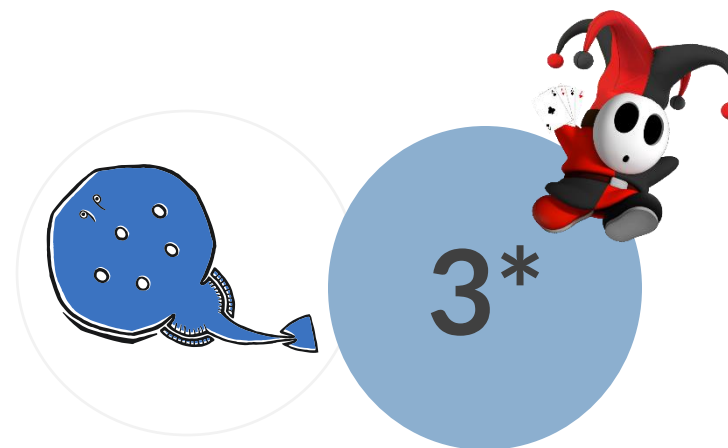
VOTAÇÃO 1

CAMPOS JOKER

- PROPOSTA DA DIREÇÃO



MOSQUITOS



TREMELGAS

VOTAÇÃO 2

NÚMERO DE NOVOS SÓCIOS 2024

- PROPOSTA DA DIREÇÃO



250